




เอกสารประกอบการเรียนการสอน

วิชาภาษาอังกฤษสำหรับอุตสาหกรรมโรงแรม

โดย อาจารย์กมลลักษณ์ โพธิ์พันธุ์





# Present Simple Tense

โครงสร้าง = S + V.1

Subject Pronoun	Primary Auxiliary Verb			Main Verb
	V. to be	V. to do	V. to have	
I	am	do	have	look
You	are	do	have	look
We	are	do	have	look
They	are	do	have	look
He	is	does	has	looks
She	is	does	has	looks
It	is	does	has	looks

กฎการผันกริยาของ Present Simple Tense กริยาช่วยจะเป็นไปตามตารางด้านบนส่วนกริยาแท้จะเป็นกริยาช่องที่ 1 ซึ่งจะต้องเติม -s หรือ -es เมื่อประธานของประโยคเป็นประธานเอกพจน์บุรุษที่ 3 เช่น You look smart. She looks very beautiful.

## หลักการใช้

1. ใช้กับเหตุการณ์ที่เป็นจริงเสมอ (Fact) ตัวอย่างเช่น

-Water consists of hydrogen and oxygen. (น้ำประกอบไปด้วยไฮโดรเจนและออกซิเจน)

-The world is round. (โลกนั้นกลม)

2. ใช้กับการกระทำที่เป็นกิจวัตรประจำวัน (Routine & Habit) ตัวอย่างเช่น

-I usually go to university by bus every day. (ฉันมักจะไปมหาวิทยาลัยโดยรถประจำทางทุกวัน)

-He likes fishing on Sunday. (เขาชอบตกปลาในวันอาทิตย์)

ข้อสังเกต ในประโยคมักจะมี Adverb of frequency หรือคำวิเศษณ์บอกความถี่ บอกให้เราทราบว่า การกระทำที่เกิดขึ้นนั้นเป็นกิจวัตรประจำวันหรือเป็นสิ่งที่มักจะทำ หรือไม่ทำจนติดเป็นนิสัย

Adverb of frequency หรือคำวิเศษณ์บอกความถี่


บางตัวที่มักใช้ใน Present Simple Tense

Always (เสมอ)	Never (ไม่เคย)
Often (บ่อยๆ)	Every day (ทุกวัน)
Usually (โดยปกติ)	Every night (ทุกคืน)
Rarely (เสมอ)	Every week (ทุกสัปดาห์)
Hardly (แทบจะไม่)	Every year (ทุกปี)

### 3. ใช้กับเหตุการณ์ที่เป็นจริงในขณะทีพูด (General) ตัวอย่างเช่น

-The teacher stands in front of the class. (อาจารย์ยืนอยู่หน้าชั้นเรียน)

-A white cat sleeps on the roof. (แมวสีขาวนอนอยู่บนหลังคา)



# Present Continuous Tense

โครงสร้าง = S + is/am/are + V.ing

Subject Pronoun	Verb	at a teacher.
I	am looking	
You	are looking	
We	are looking	
They	are looking	
He	is looking	
She	is looking	
It	is looking	

กฎการผันกริยาของ Present Continuous Tense จะเป็นไปตามตารางด้านบน ซึ่งจะผันกริยาช่วย V. to be ไปตามประธานของประโยค จากนั้นตามด้วยกริยาที่เติม -ing เช่น

-I am doing my homework now. (ตอนนี้ฉันกำลังทำการบ้าน)

-He is driving a car. (เขากำลังขับรถ)

-You are going to see a movie. (คุณกำลังจะไปดูหนัง)

## หลักการใช้

1. ใช้กับสิ่งที่กำลังกระทำอยู่ในขณะที่พูด คือ เหตุการณ์ที่กำลังกระทำอยู่และยังกระทำกริยานั้นยังไม่เสร็จในขณะที่พูด ตัวอย่างเช่น

-My daughter is watching the cartoon in the living room. (ลูกสาวของฉันทกำลังดูการ์ตูนในห้องนั่งเล่น)

-My mother is cooking now. (แม่ของฉันทกำลังทำอาหารอยู่ตอนนี้ค่ะ)

2. ใช้กับสิ่งที่กำลังกระทำอยู่ในช่วงนั้น แต่ไม่ได้ทำเป็นกิจวัตรประจำวันเหมือน Present Simple Tense ตัวอย่างเช่น

-I am studying in the second year. (ฉันกำลังเรียนอยู่ชั้นปีที่ 2)

-I am reading The Lord of the Rings. (ฉันกำลังอ่านเดอะลอร์ดออฟเดอะริงส์อยู่)

3. ใช้บอกอนาคตอันใกล้ที่มีความเป็นไปได้ที่จะเกิดขึ้นอย่างแน่นอนในอนาคตโดยใช้รูป to be going to ตัวอย่างเช่น

-I am going to see a movie with my friends tonight. (ฉันจะไปดูหนังกับเพื่อนๆ คืนนี้)

-She is going to cook breakfast tomorrow morning. (พรุ่งนี้เธอจะทำอาหารเช้าในวันพรุ่งนี้)

4. ใช้ในการกระทำที่เกิดขึ้นซ้ำๆ และบ่อยเกินไป คือสิ่งที่ไม่ได้ทำเป็นกิจวัตรประจำวัน แต่มักเกิดขึ้นบ่อยจนรู้สึกว่ามันมากเกินไป ตัวอย่างเช่น

-Peter is always snoring. (ปีเตอร์นอนกรนเสมอเลย)

-Mark is constantly sleeping at work time. (มาร์คหลับในเวลางานตลอดเลย)

ข้อควรระวัง    กริยาบางคำเป็นกริยา Non-continuous คือคำกริยาที่ไม่สามารถบอกถึงเหตุการณ์ที่กำลังดำเนินอยู่ได้ กริยาพวกนี้จะบอกแค่สถานะที่เป็นอยู่ ซึ่งมักจะเป็นเรื่องของอารมณ์ ความรู้สึก จึงใช้กับ Simple Tense เท่านั้น ไม่สามารถใช้ใน Continuous Tense ได้ กริยาเหล่านี้คือ...

### 1. Mental State (กริยาบอกสถานะของจิตใจและความคิด)

Know	believe	Imagine	Want
Realize	Feel	Doubt	Need
Understand	Suppose	Remember	Prefer
recognize	Thing	forget	Mean

## 2. Emotion State (กริยาบอกสภาวะทางอารมณ์)

Love	Hate	Fear	Mind
Like	Dislike	Envy	Care
Appreciate			

## 3. Possession State (กริยาแสดงความเป็นเจ้าของ)

Possess	Have	Own	Belong
---------	------	-----	--------

## 4. Sense Perception State (กริยาบอกการรับรู้)

Taste	Hear	Feel	See
Smell			

## 5. Other Existing State (กริยาบอกสภาพความเป็นอยู่อื่นๆ)

Seem	Cost	Be	Contain
Look	Own	Exist	Include
Appear	Weigh	Consist of	

Adverb ที่มักพบใน Present Continuous Tense	
now / right now (ตอนนี้)	at the present (ขณะนี้)
at the moment (ขณะนี้)	at this period (ช่วงนี้)

ตัวอย่างเช่น

-She is sleeping now. (หล่อนกำลังหลับอยู่ตอนนี้)

-We are cooking at the moment. (พวกเรากำลังทำอาหารอยู่ในขณะนี้)

# Present Perfect Tense

โครงสร้าง = S + have/has + V.3

Subject Pronoun	Verb	English.
I	have studied	
You	have studied	
We	have studied	
They	have studied	
He	has studied	
She	has studied	
It	has studied	

กฎการผันกริยาของ Present Perfect Tense จะเป็นไปตามตารางด้านบน ซึ่งจะผันกริยาช่วย V. to have ไปตามประธานของประโยค จากนั้นตามด้วยกริยาช่องที่ 3 ตัวอย่างเช่น

-I have been to German. (ฉันเคยไปเยอรมัน)

-We have had lunch already. (พวกเราทานอาหารกลางวันแล้ว)

-He has never been to Japan. (เขาไม่เคยไปญี่ปุ่น)

## หลักการใช้

1. ใช้กับประสบการณ์ (Experience) มักใช้ Present Perfect Tense เพื่อพูดถึงประสบการณ์ที่ผ่านมาใน Tense นี้จะระบุเวลาที่เกิดการกระทำหรือไม่ระบุก็ได้ เพราะไม่ได้เน้นว่าประสบการณ์นั้นเกิดขึ้นเมื่อไหร่ แต่เน้นว่าเคยกระทำหรือไม่ ตัวอย่างเช่น

-I have been to Japan (in 2005). (ฉันเคยไปญี่ปุ่น(ในปี 2005))

-They have never eaten Sushi. (พวกเขาไม่เคยกินซูชิ)

2. ใ้กับผลลัพธ์ของการเปลี่ยนแปลง (Change) คือเป็นสิ่งที่ต่อเนื่องจากอดีต แต่ได้เปลี่ยนแปลงไปไม่เหมือนเดิมแล้ว ตัวอย่างเช่น

-The flood situation has been severe since the forests were destroyed. (เหตุการณ์น้ำท่วมได้รุนแรงขึ้นตั้งแต่ป่าถูกทำลาย)

-He has stopped smoking since the cigarette cost was more expensive. (เขาเลิกสูบบุหรี่ตั้งแต่ว่าคาบบุหรี่แพงขึ้น)

3. ใ้กับสิ่งที่เพิ่งเกิดขึ้น (New Information) คือ การกระทำหรือเหตุการณ์ที่เกิดขึ้นในอดีตและเพิ่งเสร็จสิ้นไปไม่นานนี้ ตัวอย่างเช่น

-I have broken my glass. (ฉันทำแก้วแตก)

-The rain has just stopped. (ฝนเพิ่งจะหยุดตก)

4. ใ้กับเหตุการณ์ที่กินเวลามาจนถึงปัจจุบัน (Continuing Situation) คือ การกระทำหรือเหตุการณ์ที่เกิดขึ้นในอดีตและดำเนินต่อเนื่องมาจนถึงปัจจุบัน ตัวอย่างเช่น

-I have worked here since August. (ฉันทำงานที่นี่มาตั้งแต่เดือนสิงหาคม)

-He has been ill for 2 days. (เขาป่วยมาได้ 2 วันแล้ว)

### เกร็ดเล็กๆ

Since แปลว่า ตั้งแต่

Just แปลว่า เพิ่งจะ

For แปลว่า เป็นระยะเวลา

Yet แปลว่า ยัง

Already แปลว่า แล้ว



# Present Perfect Continuous Tense

โครงสร้าง = S + have/has been + V.ing

Subject Pronoun	Verb	here for 10 years.
I	have been working	
You	have been working	
We	have been working	
They	have been working	
He	has been working	
She	has been working	
It	has been working	

กฎการผันกริยาของ Present Perfect Continuous Tense จะเป็นไปตามตารางด้านบน ซึ่ง จะผันกริยาช่วย V. to have ไปเป็นตามประธานของประโยค จากนั้นตามด้วย been และ กริยาเติม -ing ตัวอย่างเช่น

-I have been waiting for one hour. (ฉันรอมาชั่วโมงหนึ่งแล้ว)

-You have been smoking since high school. (คุณสูบบุหรี่มาตั้งแต่มัธยม)

หลักการใช้

ใช้บอกการกระทำที่เริ่มในอดีตและเพิ่งเสร็จสิ้นไปไม่นานนี้แต่ยังส่งผลมาถึงปัจจุบัน ตัวอย่างเช่น

-I am tired because I have been escaping from the flood. (ฉันเหนื่อย เพราะว่ามันเพิ่ง หนีน้ำท่วมมา)

-You don't understand because you have not been listening. (คุณไม่เข้าใจ เพราะว่าคุณ ไม่ได้ฟังมาตั้งแต่ที่แรก)

## ตารางสรุปการใช้งานของ Present Tense

Present Simple	-ใช้กับความจริง -ใช้กับกิจวัตร ความสม่ำเสมอ
Present Continuous	-ใช้กับเหตุการณ์ที่กำลังเกิดขึ้นในขณะที่พูด -ใช้กับอนาคตอันใกล้ (to be going to)
Present Perfect	-ใช้กับประสบการณ์ -ใช้กับผลลัพธ์ของการเปลี่ยนแปลง -ใช้กับการกระทำที่เพิ่งเสร็จสิ้น -ใช้กับการกระทำที่กินระยะเวลามาถึงปัจจุบัน
Present Perfect Continuous	-ใช้กับการกระทำที่ดำเนินมาเรื่อยๆ ไม่สิ้นสุด -ใช้บอกสาเหตุของผลที่เกิดขึ้น โดยสาเหตุนั้นได้ดำเนินมาจากอดีต และเพิ่งเสร็จสิ้นไปไม่นานในปัจจุบัน



## Past Simple Tense

โครงสร้าง = S + V.2

Subject Pronoun	Primary Auxiliary Verb			Main Verb
	V. to be	V. to do	V. to have	
I	was	did	had	watched
You	were	did	had	watched
We	were	did	had	watched
They	were	did	had	watched
He	was	did	had	watched
She	was	did	had	watched
It	was	did	had	watched

กฎการผันกริยาของ Past Simple Tense ซึ่งกริยาช่วยจะเป็นไปตามตารางด้านบนส่วนกริยาแท้จะเป็นกริยาช่องที่ 2 ตัวอย่างเช่น

-I walked to school last week. (ฉันเดินไปโรงเรียนอาทิตย์ที่แล้ว)

-We went to the museum last month. (พวกเราไปพิพิธภัณฑ์มาเมื่อเดือนที่แล้ว)

หลักการใช้

1. ใช้กับการกระทำที่จบเสร็จสิ้นไปแล้วในอดีต Tense นี้จะใช้เน้นกริยานั้นๆว่าได้กระทำเสร็จไปแล้วเมื่อเวลาใดเวลาหนึ่งที่ผ่านมา ตัวอย่างเช่น

-He played tennis yesterday. (เขาเล่นเทนนิสเมื่อวานนี้)

-Her baby cried last night. (ลูกของหล่อนร้องไห้เมื่อคืนนี้)

2. ใช้กับกิจวัตรประจำวันและสิ่งที่ทำสม่ำเสมอในอดีต ตัวอย่างเช่น

-I always watched the cartoon when I was a child. (ฉันมักจะดูการ์ตูนเสมอเมื่อตอนที่ฉันยังเป็นเด็ก)

-Maria went to school by bicycle when she lived in Nan Province. (มาเรียไปโรงเรียนโดยจักรยานเมื่อตอนที่หล่อนอาศัยอยู่ในจังหวัดน่าน)

### เกร็ดเล็กๆ

When แปลว่า เมื่อ

Last week แปลว่า สัปดาห์ที่แล้ว

Yesterday แปลว่า เมื่อวาน

Last month แปลว่า เดือนที่แล้ว

Last night แปลว่า เมื่อคืน

Last year แปลว่า ปีที่แล้ว

# Past Continuous Tense

โครงสร้าง = S + was/were + V.ing

Subject Pronoun	Verb	some salad when the light went off.
I	was eating	
You	were eating	
We	were eating	
They	were eating	
He	was eating	
She	was eating	
It	was eating	

กฎการผันกริยาของ Past Continuous Tense จะเป็นไปตามตารางด้านบน ซึ่งจะผันกริยาช่วย V. to be ไปตามประธานของประโยค จากนั้นตามด้วยกริยาที่เติม -ing ตัวอย่างเช่น

-I was reading the magazine when he came. (ฉันกำลังอ่านนิตยสารเมื่อเขามา)

-You were cooking at 6 p.m. yesterday. (คุณกำลังทำอาหารอยู่เมื่อตอน 6 โมงเย็นเมื่อวาน)

หลักการใช้

1. ใช้บอกการกระทำที่กำลังกระทำอยู่ในอดีต ตัวอย่างเช่น

-I was doing homework at 10 p.m. last night. (ฉันกำลังทำการบ้านตอน 10 โมงเมื่อคืน)

-Mark was going to the bank at 9 a.m. in the morning. (มาร์คกำลังไปธนาคารเมื่อตอน 9 โมงเช้า)

2. ใช้ร่วมกับ Past Simple Tense เพื่อแสดงถึงเหตุการณ์ในอดีตที่กำลังดำเนินอยู่แล้วมีสิ่งหนึ่งเข้ามาขัดจังหวะ สิ่งที่กำลังดำเนินอยู่ใช้ Past Continuous Tense ส่วนสิ่งที่เข้ามาขัดจังหวะจะใช้ Past Simple Tense ตัวอย่างเช่น





-His mobile phone rang, while we were seeing movie yesterday. (โทรศัพท์มือถือของเขาดังในขณะที่พวกเรากำลังดูหนังเมื่อวาน)

-While she was sleeping last night, it rained. (เมื่อคืนนี้ขณะที่หล่อนกำลังหลับอยู่ ฝนก็ตก)

3. ใช้แสดงการกระทำที่ทำคู่ขนานกันไปในอดีต คือ ถ้ามีการกระทำ 2 อย่างเกิดขึ้นในเวลาเดียวกัน สามารถใช้ Past Continuous ได้ทั้ง 2 การกระทำนั้น ตัวอย่างเช่น

-I was studying English while you were studying Japanese. (ฉันกำลังเรียนภาษาอังกฤษ ขณะที่เธอเรียนภาษาญี่ปุ่น)

-While she was driving her car, her daughter was singing. (ในขณะที่หล่อนกำลังขับรถ ลูกสาวหล่อนก็กำลังร้องเพลงไปด้วย)



# Past Perfect Tense

โครงสร้าง = S + had + V.3

Subject Pronoun	Verb	some milk when the school bus came.
I	had drunk	
You	had drunk	
We	had drunk	
They	had drunk	
He	had drunk	
She	had drunk	
It	had drunk	

กฎการผันกริยาของ Past Perfect Tense จะเป็นไปตามตารางด้านบน ซึ่งจะผันกริยาช่วย V. to have เป็น had กับทุกประธาน จากนั้นตามด้วยกริยาช่องที่ 3 ตัวอย่างเช่น

-I wasn't hungry, I had just eaten. (ฉันไม่หิว ฉันเพิ่งจะกินมาเอง)

-We had met the popular singer when I call you. (พวกเราได้พบกับนักร้องดังมาด้วยละเมื่อตอนที่ฉันโทรไปหาเธอ)

หลักการใช้

ใช้บอกการกระทำที่เกิดขึ้นและจบลงก่อนเหตุการณ์หนึ่งในอดีต ใช้อธิบายลำดับก่อน – หลัง ของเหตุการณ์ 2 เหตุการณ์ที่เกิดขึ้นในอดีต Past Perfect Tense ใช้กับเหตุการณ์ที่เกิดขึ้นและจบลงก่อน Past Simple Tense ตัวอย่างเช่น

-I had drunk some milk before the school bus came. (ฉันดื่มนม ก่อนที่รถโรงเรียนจะมาถึง)

-I was not hungry because I had eaten some sandwiches. (ฉันไม่หิวเพราะฉันได้กินแซนวิชมาบ้างแล้ว)

## Past Perfect Continuous Tense

โครงสร้าง = S + had been + V.ing

Subject Pronoun	Verb	here for 10 years before the company was bankrupted.
I	had been working	
You	had been working	
We	had been working	
They	had been working	
He	had been working	
She	had been working	
It	had been working	

กฎการผันกริยาของ Past Perfect Continuous Tense จะเป็นไปตามตารางด้านบน ซึ่งจะผันกริยาช่วย V. to have เป็น had กับทุกประธาน จากนั้นตามด้วย been และกริยาที่เติม -ing ตัวอย่างเช่น

-I had been walking to the park for 10 minutes before I saw an accident. (ฉันกำลังเดินไปสวนสาธารณะได้ 10 นาทีก่อนที่จะเห็นอุบัติเหตุ)

-We were very tired. We had been running from the school. (พวกเราเหนื่อยมาก พวกเราวิ่งมาจากโรงเรียน)

หลักการใช้

1. ใช้แสดงการกระทำที่เกิดขึ้นและจบลงก่อนอีกการกระทำหนึ่งในอดีต กล่าวคือเป็นอดีตของอดีตอีกที แต่เป็นอดีตที่กินระยะเวลาของการกระทำต่อเนื่องอยู่ช่วงเวลาหนึ่งไม่ได้เกิดขึ้นและจบลงทันทีเหมือน Past Perfect Tense ตัวอย่างเช่น




-I had traveling in Japan for 2 weeks before I flew to Australia. (ฉันได้ไปเที่ยวประเทศญี่ปุ่นเป็นเวลา 2 สัปดาห์ก่อนที่จะบินไปประเทศออสเตรเลีย)

-My daughter had been studying a bachelor's degree in L.A. before she graduated a master's degree in New York. (ลูกสาวของฉันได้เรียนปริญญาตรีที่แอลเอ ก่อนที่จะจบปริญญาโทที่นิวยอร์ก)

2. ใช้บอกสาเหตุของเหตุการณ์ที่เกิดขึ้นในอดีต กล่าวคือ ใช้บอกสาเหตุของผลลัพธ์ที่เกิดขึ้นในอดีต โคนสาเหตุจะใช้ Past Perfect Continuous Tense และผลลัพธ์จะใช้ Past Simple Tense ตัวอย่างเช่น

-Ann was angry. She had been waiting for Mark for three hours. (แอนโกรธ หล่อนรอมาร์คมาเป็นเวลา 3 ชั่วโมง)


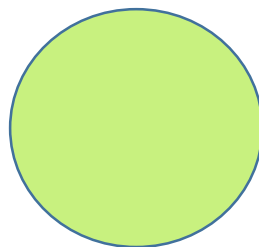

-Jack had been playing the game online all the semester, so he failed the exam. (แจ๊คเล่นเกมออนไลน์ตลอดทั้งเทอม ดังนั้นเขาจึงสอบตก)

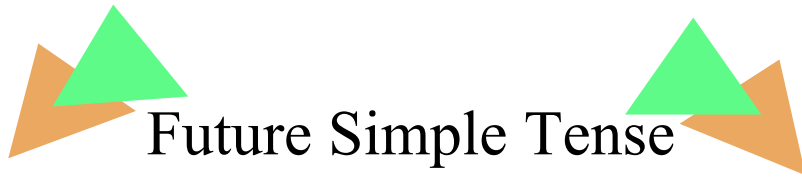




## ตารางสรุปการใช้งานของ Present Tense

Past Simple	- ใช้ในเหตุการณ์ที่เกิดขึ้นและจบลงในอดีต - ใช้บอกกิจวัตรประจำวันในอดีต - ใช้ในเหตุการณ์ที่ขัดจังหวะสิ่งที่กำลังดำเนินอยู่คู่กับ Past Continuous
Past Continuous	- ใช้ในเหตุการณ์ที่กำลังดำเนินอยู่ช่วงเวลาหนึ่งในอดีต - ใช้ในเหตุการณ์ที่กำลังดำเนินอยู่ แต่มีอีกเหตุการณ์ที่เป็น Past Simple เข้ามาขัดจังหวะ - ใช้กับเหตุการณ์ที่เกิดขึ้นพร้อมกันเป็นคู่ขนาน
Past Perfect	- ใช้เมื่อเหตุการณ์นั้นเกิดก่อน Past Simple
Past Perfect Continuous	- ใช้เมื่อเหตุการณ์นั้นเกิดก่อน Past Simple แต่กินระยะเวลาไปช่วงหนึ่ง - ใช้บอกสาเหตุของผลที่เกิดขึ้นในอดีต





# Future Simple Tense

โครงสร้าง = S + will + V. infinitive without to

Subject Pronoun	Verb	there.
I	will go	
You	will go	
We	will go	
They	will go	
He	will go	
She	will go	
It	will go	

\*will เป็นกริยาช่วยที่เรียกว่า Modal Auxiliary Verb

กฎการผันกริยาของ Future Simple Tense จะเป็นไปตามตารางด้านบน ซึ่งจะใช้กริยาช่วย will กับทุกประธาน จากนั้นตามด้วย Infinitive without to ตัวอย่างเช่น

-I will see her tomorrow. (ฉันจะพบหล่อนพรุ่งนี้)

-He will buy that car. (เขาจะซื้อรถคันนั้น)

หลักการใช้

1. ใช้กับเหตุการณ์ที่ไม่ได้วางแผนไว้ คือ การที่อยู่ๆก็นี้จะทำหรือจำเป็นจะต้องทำขึ้นมา ตัวอย่างเช่น

-Hold on, please. I will transfer the line to mr.Jason. (ถือสายสักครู่ นะคะ ดิฉันจะโอนสายไปให้เจสัน)

-I think I will take a vacation leave next week. (ฉันคิดว่าฉันจะลาพักร้อนสัปดาห์หน้า)

2. ใช้กับการคาดคะเนหรือทำนายสิ่งที่น่าจะเกิดขึ้น โดยประธานของประโยคไม่สามารถควบคุมเหตุการณ์นั้นได้ ตัวอย่างเช่น

-It will rain tomorrow. (ฝนคงจะตกในวันพรุ่งนี้)

-People will not go to Jupiter before the 22<sup>nd</sup> century. (ประชาชนคงจะไม่ได้ไปดาวพฤหัสบดีก่อนศตวรรษที่ 22)

3. ใช้กับการให้สัญญา เพื่อบอกว่าจะทำอะไรในอนาคต ตัวอย่างเช่น

-I promise I will pay attention to my English class. (ฉันสัญญาว่าฉันจะตั้งใจเรียนภาษาอังกฤษ)

-I will call you as soon as possible. (ฉันจะโทรไปหาคุณให้เร็วที่สุดเท่าที่จะทำได้)

4. การบอกแผนงานในอนาคตที่แน่นอนหรือวางแผนไว้แล้ว จะไม่ใช่ will แต่จะใช้ “to be going to + V. infinitive without to” แทน ตัวอย่างเช่น

-Kathie is going to study a master’s degree in June. (เคธีจะเรียนปริญญาโทในเดือนมิถุนายน)

-Mary and John are going to travel in Egypt next month. (แมรีและจอห์นตั้งใจจะไปเที่ยวประเทศอียิปต์ในเดือนหน้า)

### Adverb ที่มักพบใน Future Simple Tense

Tomorrow แปลว่า พรุ่งนี้

Next month แปลว่า เดือนหน้า

Tonight แปลว่า คืนนี้

Next year แปลว่า ปีหน้า

Next week แปลว่า สัปดาห์หน้า

Soon แปลว่า เร็วๆนี้

# Future Continuous Tense

โครงสร้าง = S + will be + V. ing

Subject Pronoun	Verb	when it rains tonight.
I	will be sleeping	
You	will be sleeping	
We	will be sleeping	
They	will be sleeping	
He	will be sleeping	
She	will be sleeping	
It	will be sleeping	

กฎการผันกริยาของ Future Simple Tense จะเป็นไปตามตารางด้านบน ซึ่งจะใช้กริยาช่วย will กับทุกประธาน จากนั้นตามด้วย be และกริยาที่เติม -ing ตัวอย่างเช่น

-I will playing tennis at 9 a.m. tomorrow. (ฉันจะกำลังเล่นเทนนิสตอน 9 โมงเช้าของวันพรุ่งนี้)

-He will be seeing her next Thursday. (เขาจะพบหล่อนในวันพฤหัสบดีหน้า)

หลักการใช้

1. ใช้กับการกระทำที่จะกำลังกระทำอยู่ในอนาคต คือการคาดการณ์หรือเตรียมตัวเอาไว้แล้วว่าในช่วงเวลานั้นๆในอนาคตจะมีการกระทำสิ่งใดสิ่งหนึ่งขึ้นและการกระทำนั้นจะดำเนินอยู่ระยะหนึ่ง ตัวอย่างเช่น

-I will be studying tomorrow. (ฉันจะกำลังเรียนหนังสือในวันพรุ่งนี้)

-His mother will be doing yoga tomorrow afternoon. (แม่ของเขาจะกำลังเล่นโยคะอยู่ในตอนบ่ายวันพรุ่งนี้)

2. ใช้ร่วมกับ Present Simple Tense โดยเหตุการณ์ในอนาคตที่กำลังจะดำเนินอยู่ใช้ Future Continuous Tense ส่วนสิ่งที่เข้ามาขัดจังหวะจะใช้เป็น Present Simple Tense ตัวอย่างเช่น

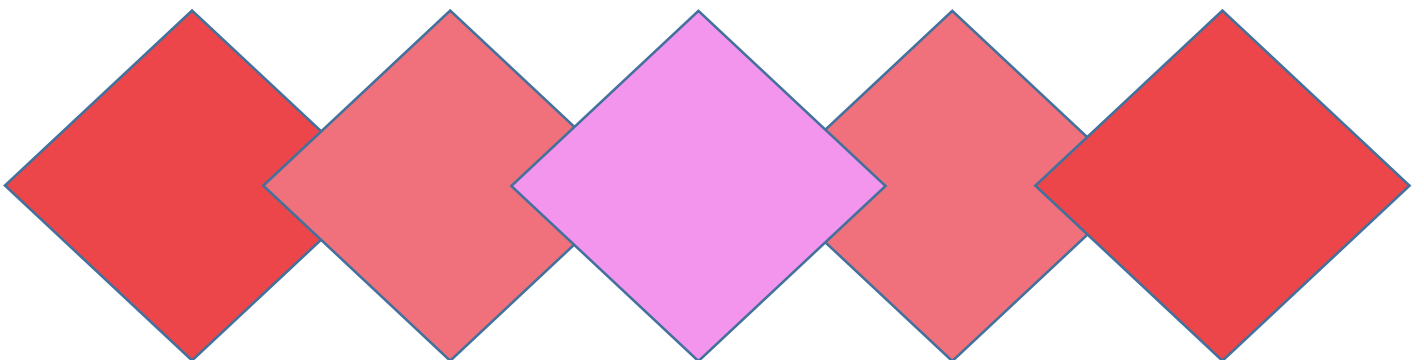
-He will be calling Jane when his girlfriend arrives. (เขาคงจะกำลังโทรไปหาเจนเมื่อแฟนของเขามาถึง)

-Kathie will be sleeping tomorrow morning when the telephone rings. (เคธีจะกำลังนอนหลับอยู่ในวันพรุ่งนี้ตอนเช้าขณะที่โทรศัพท์ดัง)

3. ใช้กับการกระทำคู่ขนานกันไปในอดีต คือ 2 เหตุการณ์ที่ดำเนินไปพร้อมๆกันในช่วงเวลาหนึ่งของอนาคต ซึ่งเหตุการณ์หนึ่งจะใช้ Future Continuous Tense และอีกเหตุการณ์หนึ่งที่ดำเนินควบคู่กันไปพร้อมกับเหตุการณ์แรก กฎทางไวยากรณ์ให้ใช้ Present Continuous Tense แทน ตัวอย่างเช่น

-I will be sleeping while you are watching the football match tonight. (ฉันจะกำลังนอนหลับอยู่ในขณะที่คุณกำลังดูการแข่งขันฟุตบอลคืนนี้)

-Next week, the teacher will be teaching Thai history while we are talking a note. (สัปดาห์หน้าอาจารย์จะสอนประวัติศาสตร์ไทยโดยที่พวกเราก็จะจดโน้ตตามไปด้วย)



# Future Perfect Tense

โครงสร้าง = S + will have + V. 3

Subject Pronoun	Verb	Japanese before working in Tokyo.
I	will have studied	
You	will have studied	
We	will have studied	
They	will have studied	
He	will have studied	
She	will have studied	
It	will have studied	

กฎการผันกริยาของ Future Perfect Tense จะเป็นไปตามตารางด้านบน ซึ่งจะใช้กริยาช่วย will กับทุกประธาน จากนั้นตามด้วย have และกริยาช่องที่ 3 ตัวอย่างเช่น

-You will have finished your homework before going outside. (คุณจะต้องทำการบ้านให้เสร็จก่อนจะออกไปข้างนอก)

-She will have washed her clothes by the time it rains. (หล่อนจะต้องซักผ้าก่อนที่ฝนจะตก)

หลักการใช้

ใช้บอกการกระทำที่เกิดขึ้นในอนาคตที่เกิดก่อน Future Simple Tense แต่เหตุการณ์ที่เป็น Future Simple Tense จะใช้เป็น Present Simple Tense แทน ตัวอย่างเช่น

-Peter will have taken a medicine before he goes to bed tonight. (ปีเตอร์จะกินยาก่อนจะเข้านอนคืนนี้)

-Kathie will have finished this project by the time she has a vacation next month. (เคธีจะต้อง  
ทำโครงการนี้ให้เสร็จก่อนที่หล่อนจะหยุดพักในเดือนหน้า)

## Future Perfect Continuous Tense

โครงสร้าง = S + will have been + V. ing

Subject Pronoun	Verb	here for 1 year when I take a vacation.
I	will have been working	
You	will have been working	
We	will have been working	
They	will have been working	
He	will have been working	
She	will have been working	
It	will have been working	

กฎการผันกริยาของ Future Perfect Continuous Tense จะเป็นไปตามตารางด้านบน ซึ่งจะใช้กริยาช่วย will กับทุกประธาน จากนั้นตามด้วย have been และกริยาที่เติม -ing ตัวอย่างเช่น

-I will have been having breakfast before I go to see a doctor. (ฉันจะรับประทานอาหารเช้า ก่อนที่ฉันจะไปหาหมอ)

-We will have been studying Japanese for 2 years before I work in Tokyo. (พวกเราจะเรียนภาษาญี่ปุ่นให้ได้ 2 ปีก่อนที่ฉันไปทำงานที่โตเกียว)

หลักการใช้

1. ใช้กับการกระทำที่จะดำเนินอยู่ช่วงระยะเวลาหนึ่งในอนาคต ซึ่งจะเกิดก่อน Future Simple Tense แต่เหตุการณ์ที่ต้องเป็น Future Simple Tense จะเป็น Present Simple Tense ตัวอย่างเช่น


-Next week, I will have been traveling in Japan before the second semester starts.  
(สัปดาห์หน้าฉันจะเที่ยวอยู่ในญี่ปุ่น ก่อนที่ภาคเรียนที่ 2 จะเปิด)

-Linda will have been studying Chinese for 2 years by the time she works in China.  
(ลินดาจะเรียนภาษาจีนให้ครบ 2 ปีก่อนที่เธอจะทำงานที่จีน)

2. ใช้บอกสาเหตุของเหตุการณ์ที่เกิดขึ้นในอนาคต กล่าวคือ ใช้บอกสาเหตุของผลลัพธ์ที่จะเกิดขึ้นในอนาคต โดยประโยคที่บอกสาเหตุใช้ Future Perfect Continuous Tense และประโยคที่บอกผลลัพธ์ใช้ Future Simple Tense ตัวอย่างเช่น

-He will be sleepy. He will have been watching a football match all night next week.  
(เขาอาจจะง่วง (เพราะเมื่อถึงตอนนั้น) เขาคงดูการแข่งขันฟุตบอลทั้งคืนในสัปดาห์หน้า)


-They will be tired when they arrive. They will have been running for 2 hours. (พวกเขาจะเหนื่อยเมื่อมาถึง พวกเขาจะต้องวิ่งมาเป็นเวลา 2 ชั่วโมง)






## ตารางสรุปการใช้งานของ Future Tense

Future Simple	-ใช้กับอนาคตอันใกล้ ไม่ได้วางแผน -ใช้กับการคาดคะเนและทำนาย -ใช้กับการให้สัญญา
Future Continuous	-ใช้กับการกระทำที่จะกำลังกระทำอยู่ในอนาคต -ใช้กับการกระทำที่จะกำลังกระทำอยู่และมี Present Simple เข้ามาขัดจังหวะ -ใช้กับการกระทำที่เกิดถ่วงนานในอดีต
Future Perfect	-ใช้กับเหตุการณ์ที่เกิดก่อนอีกเหตุการณ์หนึ่งในอนาคต
Future Perfect Continuous	-ใช้เมื่อเหตุการณ์นั้นเกิดก่อน Future Simple แต่กินระยะเวลาไประยะหนึ่ง -ใช้บอกสาเหตุของผลที่เกิดขึ้นในอนาคต





The End

